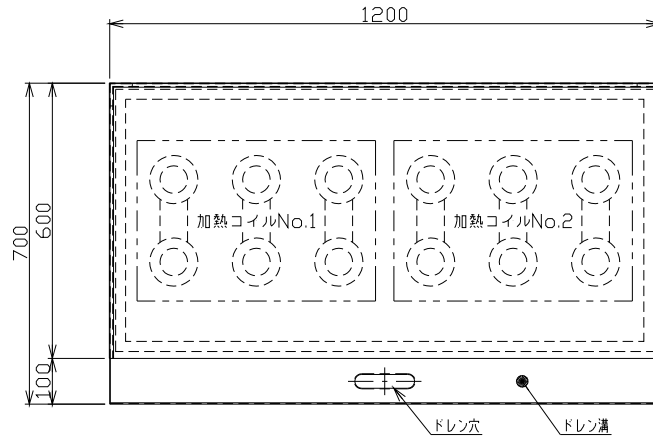
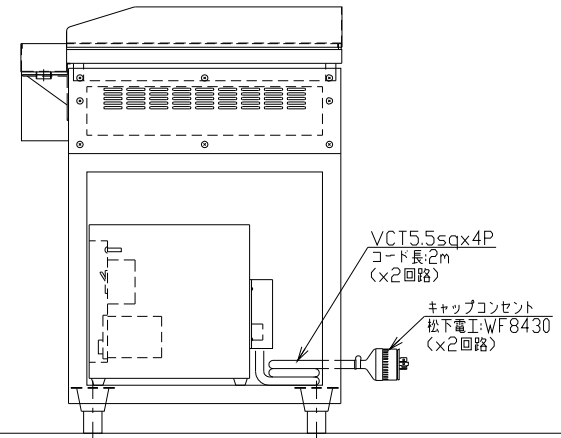
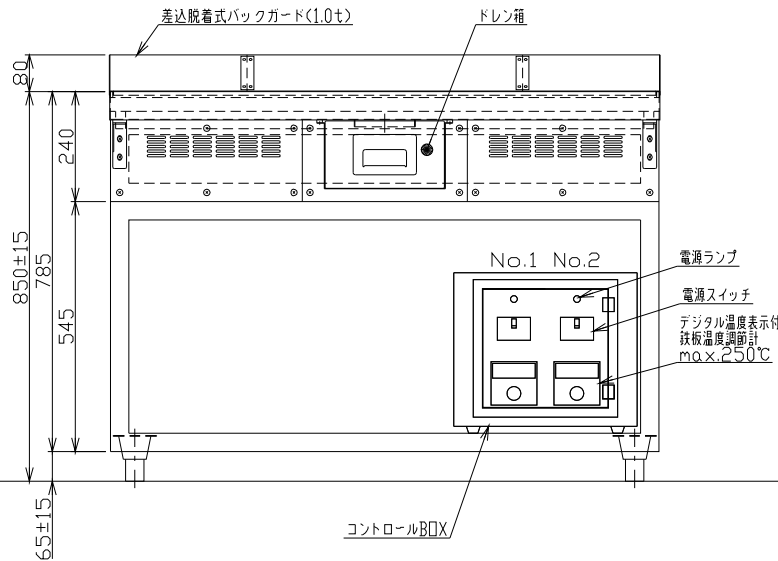


# MGC32-60120T



仕様	
型式	MGC32-60120
電源	3φ,60Hz,200V ×2回路
加熱電力	4.8KW (αt,200℃) ×2回路 8.7KVA (αt,20℃) ×2回路
適正ブレーカ	3P 30A 漏電ブレーカ ×2回路
外線サイズ	VCT 5.5mm <sup>2</sup> -4P 2m ×2回路 (フロンケーブル) キャップ:松下電工WF8430 ×2個付
鉄板寸法	600×1200×30t SS400
電源スイッチ	各漏電ブレーカー付
温度調節計	温度表示付電子温度調節計
安全回路	各過昇温防止回路付
最高使用温度	250℃
外装及ピ架台	SUS304及ヒSUS430
総重量	約 370 kg



※注:背面側化粧板 無し

			承認 APPROVED	工番 WORK NO.	客先名 CUSTOMER
			検図 CHECKED	振番 JOB NO.	名称 TITLE
			設計 DESIGNED	相原	台数 SET
			製図 DRAWN	松村	第3角法 3RD ANGLE PROT
記号 ITEM	日付 DATE	変更記事 REVISION	変更者 SIGNED BY	日付 DATE	尺度 SCALE
	08/01/24	バックガード仕様変更	松村	06/11/27	1/10 mm
					図番 DWG NO.
					HM00922-06△
					ハイテック株式会社 HIIDEC Co.,Ltd.